

UNIT 5 + Control Work

ALPHABET (THE FOURTH LINE)

[ˈælfə,bet (ðə fɔːθ laɪn)]

АЛФАВИТ (ЧЕТВЁРТАЯ СТРОЧКА)

Итак, последняя строчка английского алфавита. Буква **V** [ви].

В заключение своей речи Королева Кью сказала: «Если мы все объединимся и будем пить полезный вкусный чай, то станем умными и сильными! И тогда мы обязательно победим! Победим безграмотность!» И показала знак победы:




«Победа! Победа! Victory! Victory!» - закричали все в один голос.

Vv [vi:]


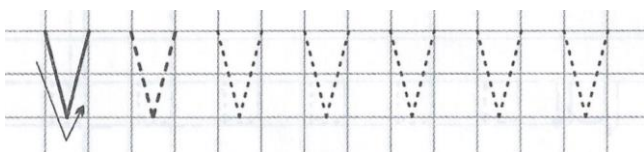
victory

[ˈvɪktəri]

победа



Заглавная и прописная буквы **Vv** пишутся одинаково – мы рисуем галочку. Покажите знак победы и произнесите: «Victory! – Победа!»



А также Королева Кью сказала: «Заходите на мой сайт www.queen».

Ww [dʌbl-ju:]

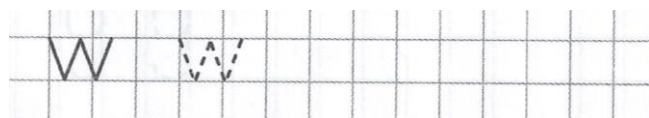
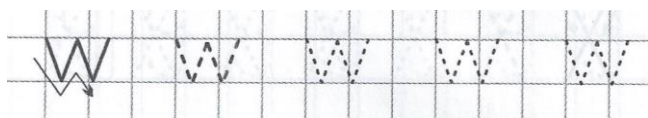
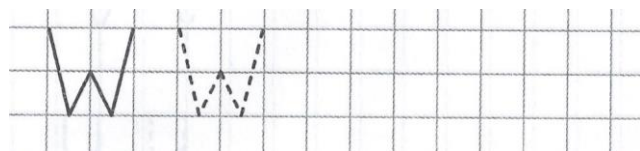
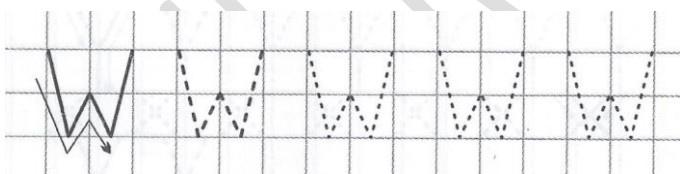
w

[dʌbl-ju:]

дабл-ю



Заглавная и прописная буквы Ww тоже пишутся одинаково – рисуем подряд две галочки. Для заглавной буквы – большие галочки, для прописной буквы – маленькие галочки:



Мы будем все вместе искать новые неизведанные планеты, и обозначать их на небесной карте значком X, который по-английски произносится: [екс].




Xx [eks]


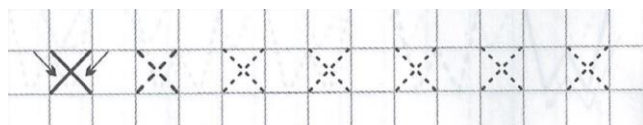
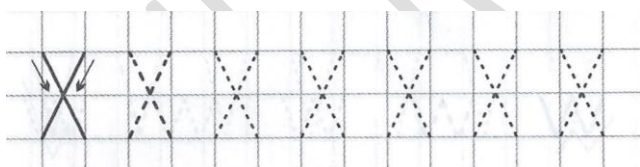
X

[eks]

икс (знак неизвестного)



Заглавная и прописная буквы Xx пишутся одинаково – это просто крестик:



И совсем скоро была обнаружена новая планета, на которой жили только буквы I и Y. Причём все буквы Y катались на буквах I.

«Ай! Ай! Ай! У катается на I! Why? – Почему?» – задалась вопросом пчёлка Биби.

У у [wai]


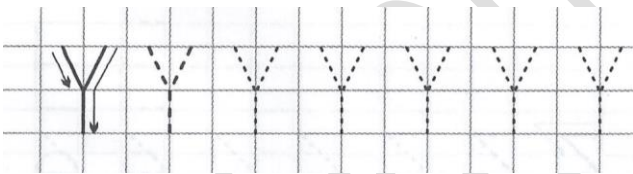
Why?

[wai]

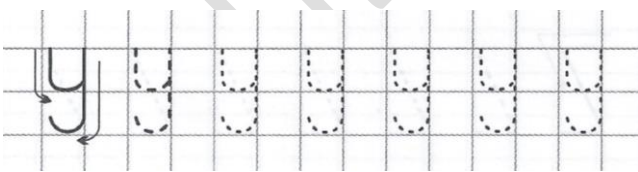
Почему?



Если посмотреть внимательно, действительно можно заметить, что в основании заглавной буквы **У** стоит буква **I** – они и звучат очень похоже: [аи] и [ваи]:



Прописная буква **У** лежит на строчке, а хвостик у неё опускается ниже строчки:



Было решено назвать эту планету «Планета Z».

Zz [zed]

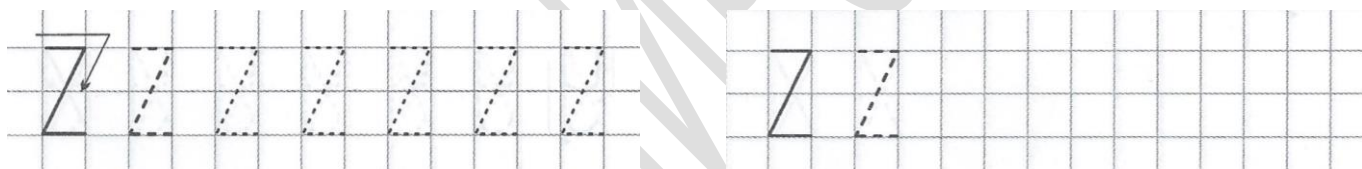
zigzag

[ˈzɪgzæɡ]

ЗИГЗАГ








Заглавная и прописная буквы **Zz** тоже похожи по написанию друг на дружку:







Как зигзаг:



Пропишите все заглавные и прописные буквы английского алфавита, проговаривая вслух:



Потренируйтесь ещё раз, прописывая большие и маленькие буквы английского алфавита, проговаривая вслух:



Всё, мы познакомились со всеми буквами английского алфавита.

Назовите буквы четвёртой строчки наизусть. Повторяйте столько раз, пока не будете говорить очень уверенно.

Напишите четвёртую строчку **заглавными** буквами, проговаривая при этом каждую букву вслух:

Напишите четвёртую строчку **прописными** буквами, проговаривая при этом каждую букву вслух:

Напишите четвёртую строчку **заглавными и прописными** буквами, проговаривая при этом каждую букву вслух:

Глядя на четвёртую строчку алфавита назовите буквы в обратном порядке!

Vv

Ww

Xx

Yy

Zz



Поиграйте в игру «**Назови букву**»: один ученик пишет букву на доске – другой её называет.

Поиграйте в игру «**Быстро назови букву**»: один ученик показывает букву алфавита – другой её называет. Показывать буквы можно всё быстрее и быстрее, и отвечающий должен называть буквы всё быстрее и быстрее!!

А теперь сыграйте в игру «**Напиши букву**»: один ученик называет букву, остальные её пишут.

ПРОВЕРОЧНАЯ РАБОТА (выполняется самостоятельно дома)

Напишите только заглавные буквы:

--	--	--	--	--	--

Напишите только прописные буквы:

--	--	--	--	--	--

Напишите заглавные и прописные буквы:

--	--	--	--	--	--

КОНТРОЛЬНАЯ РАБОТА (выполняется самостоятельно на уроке!!!)

Напишите только заглавные буквы:

--	--	--	--	--	--	--	--

Напишите только прописные буквы:

--	--	--	--	--	--	--	--

Напишите заглавные и прописные буквы:

--	--	--	--	--	--	--	--