

## UNIT 1 + Control Work

### TENSES

['tenslz]

### ВРЕМЕНА

How many tenses are there in Russian language?

Сколько времён в русском языке?

– In Russian language there are 3 tenses.

– В русском языке 3 времени.

How many tenses are there in English language?

Сколько времён в английском языке?

– In English language there are 12 tenses!!!

– В английском языке 12 времён!!!

Why there are so many? Let's find out.

Почему их так много? Давайте выясним.

Что вообще показывает время?

Время показывает, **когда** происходит действие.



twelve  
12

Если действие происходит сейчас – это настоящее время:

*Настоящее* – *Present* ['prez(q)nt] \_\_\_\_\_

Если действие происходило когда-то – это прошедшее время:

*Прошедшее* – *Past* [pRst] \_\_\_\_\_

Если действие будет происходить в будущем – это будущее время:

*Будущее* – *Future* ['fjHCq(r)] \_\_\_\_\_

Но английское время ещё показывает и **характер** действия.  
 (Это как люди – бывают холерики, бывают сангвиники, бывают флегматики, бывают меланхолики).





Англичане различают **4 характера** действий:

Активные действия, которые длятся какой-то отрезок времени.	Постоянные действия или факты.	Имеется результат постоянных действий.	Имеется результат активного действия, которое длилось какой-то отрезок времени.
показываем руками, как будто бежим, а затем показываем в воздухе отрезок времени	постукиваем монотонно ногу тыльной стороной правой руки	хлопаем тыльной стороной правой руки по левой ладони, показывая свершившийся факт	хлопаем тыльной стороной правой руки по левой ладони, показывая факт, потом активность, как будто бежим, а затем показываем отрезок времени
			





Назовите вслух несколько раз все 4 характера действий, сопровождая повествование физическими действиями.

Что же получается? Получается, что может быть:



#### 4 настоящих времён

настоящее может быть активным и длиться временно только сейчас – в настоящий отрезок времени	настоящее может быть постоянным	настоящее может иметь результат постоянного действия	настоящее может иметь результат активного действия, которое длилось временно какой-то отрезок времени
			

#### 4 прошедших времён

прошедшее могло быть активным и длилось временно только какой-то отрезок времени в прошлом	прошедшее могло быть постоянным	прошедшее могло иметь результат постоянных действий	прошедшее могло иметь результат активного действия, которое длилось временно какой-то отрезок времени в прошлом
			

#### 4 будущих времён

будущее может быть активным и длиться какой-то отрезок времени в будущем	будущее может быть постоянным	будущее может иметь результат постоянных действий в будущем	будущее может иметь результат активного действия, которое будет длиться какой-то отрезок времени
			

Соответствуя четырём характерам, английские времена делятся на 4 группы:

<p>Первая группа времён выражает характер <b>активных</b> действий, которые <b>длятся</b> какой-то отрезок времени.</p>	<p>Вторая группа времён выражает характер <b>постоянных</b> действий или факты.</p>	<p>Третья группа времён выражает <b>результат постоянных</b> действий или фактов.</p>	<p>Четвёртая группа выражает <b>результат активных</b> действий, которые <b>длятся</b> какой-то отрезок времени.</p>
<p>Группу назвали <b>CONTINUOUS</b> группа <b>ПРОДОЛЖЕННЫХ</b> времён.</p>	<p>Группу назвали <b>SIMPLE</b> группа <b>ПРОСТЫХ</b> времён.</p>	<p>Группу назвали <b>PERFECT SIMPLE</b> группа <b>СОВЕРШЁННЫХ</b> <b>ПРОСТЫХ</b> времён.</p>	<p>Группу назвали <b>PERFECT CONTINUOUS</b> группа <b>СОВЕРШЁННЫХ</b> <b>ПРОДОЛЖЕННЫХ</b> времён.</p>
			

**Напишите и запомните:**

<i>continuous</i>	[kən'tɪnjuəqs]	– продолженный	_____
<i>simple</i>	['sɪmp(ə)l]	– простой	_____
<i>perfect</i>	['pɜ:fɪkt]	– совершенный	_____

**Напишите и проговорите вслух наизусть названия всех 4 групп английских времён:**

<i>Continuous</i>	[kən'tɪnjuəqs]	– продолженный	_____
<i>Simple</i>	['sɪmp(ə)l]	– простой	_____
<i>Perfect Simple</i>	['pɜ:fɪkt 'sɪmp(ə)l]	– совершённый простой	_____
<i>Perfect Continuous</i>	['pɜ:fɪkt kən'tɪnjuəqs]	– совершённый продолженный	_____

**Напишите по-английски наизусть названия всех 4 групп английских времён:**

<i>Продолженный</i>	_____
<i>Простой</i>	_____
<i>Совершённый Простой</i>	_____
<i>Совершённый Продолженный</i>	_____

**Напишите и проговорите вслух наизусть названия всех 4 групп английских времён:**

***Present Continuous***

[ˈprez(q)nt kənˈtɪnjVqs] – настоящее продолженное

***Present Simple***

[ˈprez(q)nt ˈsɪmp(q)l] – настоящее простое

***Present Perfect Simple***

[ˈprez(q)nt ˈpɛ:flkt ˈsɪmp(q)l] – настоящее совершенное простое

***Present Perfect Continuous***

[ˈprez(q)nt ˈpɛ:flkt kənˈtɪnjVqs] – настоящее совершенное продолженное

***Past Continuous***

[pRst kənˈtɪnjVqs] – прошедшее продолженное

***Past Simple***

[pRst ˈsɪmp(q)l] – прошедшее простое

***Past Perfect Simple***

[pRst ˈpɛ:flkt ˈsɪmp(q)l] – прошедшее совершенное простое

***Past Perfect Continuous***

[pRst ˈpɛ:flkt kənˈtɪnjVqs] – прошедшее совершенное продолженное

***Future Continuous***

[ˈfjHCq(r) kənˈtɪnjVqs] – будущее продолженное

***Future Simple***

[ˈfjHCq(r) ˈsɪmp(q)l] – будущее простое

***Future Perfect Simple***

[ˈfjHCq(r) ˈpɛ:flkt ˈsɪmp(q)l] – будущее совершенное простое

***Future Perfect Continuous***

[ˈfjHCq(r) ˈpɛ:flkt kənˈtɪnjVqs] – будущее совершенное продолженное

**Заполните таблицу.**

В крайний левый столбик впишите по-английски времена: настоящее, прошедшее, будущее.

Сверху напишите названия групп и под названием характеристику действий: у вас должно получиться:

<i>Tenses</i> \ <i>Groups</i>	<i>Continuous</i>			<i>Simple</i>	<i>Perfect Simple</i>			<i>Perfect Continuous</i>		
	отрезок времени	+	активные действия	постоянные действия или факты	имеется результат	+	постоянных действий	имеется результат за отрезок времени	+	активного действия
<i>Present</i>										
<i>Past</i>										
<i>Future</i>										

<i>Groups</i> \ <i>Tenses</i>	_____		_____		_____		_____		_____	
	_____ + _____				_____ + _____				_____ + _____	

Чтобы показать, когда происходит действие – сейчас, вчера или будет завтра – видоизменяется глагол (к нему либо добавляется какое-нибудь окончание, либо появляется для каждого времени свой вспомогательный глагол). Глаголы меняются также как и в русском языке: *делаю* (сейчас), *делал* (вчера), *буду делать* (завтра).

И это распространяется на все глаголы, за исключением глагола *to be*, если он является *смысловым* (то есть когда кроме него в предложении больше нет никаких других глаголов, и он имеет свой собственный перевод: *есть, был, буду*).

Это очень важно – запомнить, что *глагол to be* (а именно его формы *am, is, are, was, were*) как **самостоятельные глаголы (как глаголы, которые несут смысл и являются единственными в предложении)** не имеют никакого отношения к таблице времён – глагол *to be* «живёт своей собственной жизнью»!

Для образования вопросов ему не нужны вспомогательные глаголы – он сам может встать при вопросе на первое место.

Глагол *to be* самостоятельно образует отрицательные формы:

<i>is + not = isn't</i>	['lzn't]	– не есть	_____
<i>are + not = aren't</i>	['R(r)n't]	– не есть	_____
<i>was + not = wasn't</i>	['wPzn't]	– не был	_____
<i>were + not = weren't</i>	['wE:(r)n't]	– не были	_____



**Проговорите вслух наизусть:**

Настоящее время	<i>I <b>am</b> here on business.</i>	<i><b>Am</b> I here on holiday?</i>	<i>I'm <b>not</b> in Moscow now.</i>
	<i>He <b>is</b> here on business.</i>	<i>Is he here on holiday?</i>	<i>He <b>isn't</b> in Moscow now.</i>
	<i>She <b>is</b> here on business.</i>	<i>Is she here on holiday?</i>	<i>She <b>isn't</b> in Moscow now.</i>
	<i>It <b>is</b> here on business.</i>	<i>Is it here on holiday?</i>	<i>It <b>isn't</b> in Moscow now.</i>
	<i>We <b>are</b> here on business.</i>	<i><b>Are</b> we here on holiday?</i>	<i>We <b>aren't</b> in Moscow now.</i>
	<i>You <b>are</b> here on business.</i>	<i><b>Are</b> you here on holiday?</i>	<i>You <b>aren't</b> in Moscow now.</i>
	<i>They <b>are</b> here on business.</i>	<i><b>Are</b> they here on holiday?</i>	<i>They <b>aren't</b> in Moscow now.</i>

Прошедшее время	<i>I <b>was</b> in London.</i>	<i><b>Was</b> I here?</i>	<i>I <b>wasn't</b> there.</i>
	<i>He <b>was</b> in London.</i>	<i><b>Was</b> he here?</i>	<i>He <b>wasn't</b> there.</i>
	<i>She <b>was</b> in London.</i>	<i><b>Was</b> she here?</i>	<i>She <b>wasn't</b> there.</i>
	<i>It <b>was</b> in London.</i>	<i><b>Was</b> it here?</i>	<i>It <b>wasn't</b> there.</i>
	<i>We <b>were</b> in London.</i>	<i><b>Were</b> we here?</i>	<i>We <b>weren't</b> there.</i>
	<i>You <b>were</b> in London.</i>	<i><b>Were</b> you here?</i>	<i>You <b>weren't</b> there.</i>
	<i>They <b>were</b> in London.</i>	<i><b>Were</b> they here?</i>	<i>They <b>weren't</b> there.</i>

И также не имеют никакого отношения к системе времён модальные глаголы:

<i>can</i>	[kʌn]	– могу (физически)	_____
<i>may</i>	[meɪ]	– могу (с разрешения)	_____
<i>must</i>	[mʌst]	– должен (что-то сделать)	_____
<i>should</i>	[ʃʊd]	– следует (что-то сделать, оттенок совета)	_____
<i>would</i>	[wʊd]	– бы	_____
<i>could</i>	[kʊd]	– мог	_____

Они при вопросах сами встают на первое место и самостоятельно образуют отрицательные формы:

<i>can + not</i>	= <b><i>can't</i></b>	[kʌn't]	– не могу	_____
<i>must + not</i>	= <b><i>mustn't</i></b>	[mʌsn't]	– не должен	_____
<i>should + not</i>	= <b><i>shouldn't</i></b>	[ʃʊdn't]	– не следует	_____
<i>would + not</i>	= <b><i>wouldn't</i></b>	[wʊdn't]	– бы не	_____
<i>could + not</i>	= <b><i>couldn't</i></b>	[kʊdn't]	– не мог	_____

**Проговорите вслух наизусть:**

<p><i>I can come today.</i></p> <p><i>He can come today.</i> <i>She can come today.</i> <i>It can come today.</i></p> <p><i>We can come today.</i> <i>You can come today.</i> <i>They can come today.</i></p>	<p><i>I couldn't come yesterday.</i></p> <p><i>He couldn't come yesterday.</i> <i>She couldn't come yesterday.</i> <i>It couldn't come yesterday.</i></p> <p><i>We couldn't come yesterday.</i> <i>You couldn't come yesterday.</i> <i>They couldn't come yesterday.</i></p>	<p><i>May I come in?</i></p> <p><i>May he come in?</i> <i>May she come in?</i> <i>May it come in?</i></p> <p><i>May we come in?</i> <i>May you come in?</i> <i>May they come in?</i></p>
<p><i>What should I eat?</i></p> <p><i>What should he eat?</i> <i>What should she eat?</i> <i>What should it eat?</i></p> <p><i>What should we eat?</i> <i>What should you eat?</i> <i>What should they eat?</i></p>	<p><i>Must I go there? – No, I mustn't.</i></p> <p><i>Must he go there? – No, he mustn't.</i> <i>Must she go there? – No, she mustn't.</i> <i>Must it go there? – No, it mustn't.</i></p> <p><i>Must we go there? – No, we mustn't.</i> <i>Must you go there? – No, you mustn't.</i> <i>Must they go there? – No, they mustn't.</i></p>	

В некоторых учебных пособиях предлагаются другие названия групп английских времён.

Вместо *Continuous* – *Продолженный* используется название *Progressive* [prɒ'ɡresɪv] – *Прогрессивный*.

Вместо *Simple* – *Простой* используется название *Indefinite* [ɪn'defɪnɪt] – *Неопределённый*.

**Write down new words with transcriptions and translations into the glossary:**

<i>tense</i>	[tens]	– время
<i>simple</i>	['sɪmp(q)l]	– простой
<i>indefinite</i>	[ɪn'defɪnɪt]	– неопределённый
<i>progressive</i>	[prɒ'ɡresɪv]	– прогрессивный
<i>present</i>	['prez(q)nt]	– настоящий
<i>future</i>	['fju:tʃə(r)]	– будущий
<i>perfect</i>	['pɜ:fɪkt]	– совершенный
<i>past</i>	[pɑ:st]	– прошедший
<i>continuous</i>	[kən'tɪnjuəs]	– продолженный